

ifop



Les Français, les services à la personne et la campagne présidentielle

Point presse :

- « *En 2012, votez services à la personne !* » -

13 Mars 2012

Etude réalisée par l'Ifop pour : **La Fédération du Service aux Particuliers**

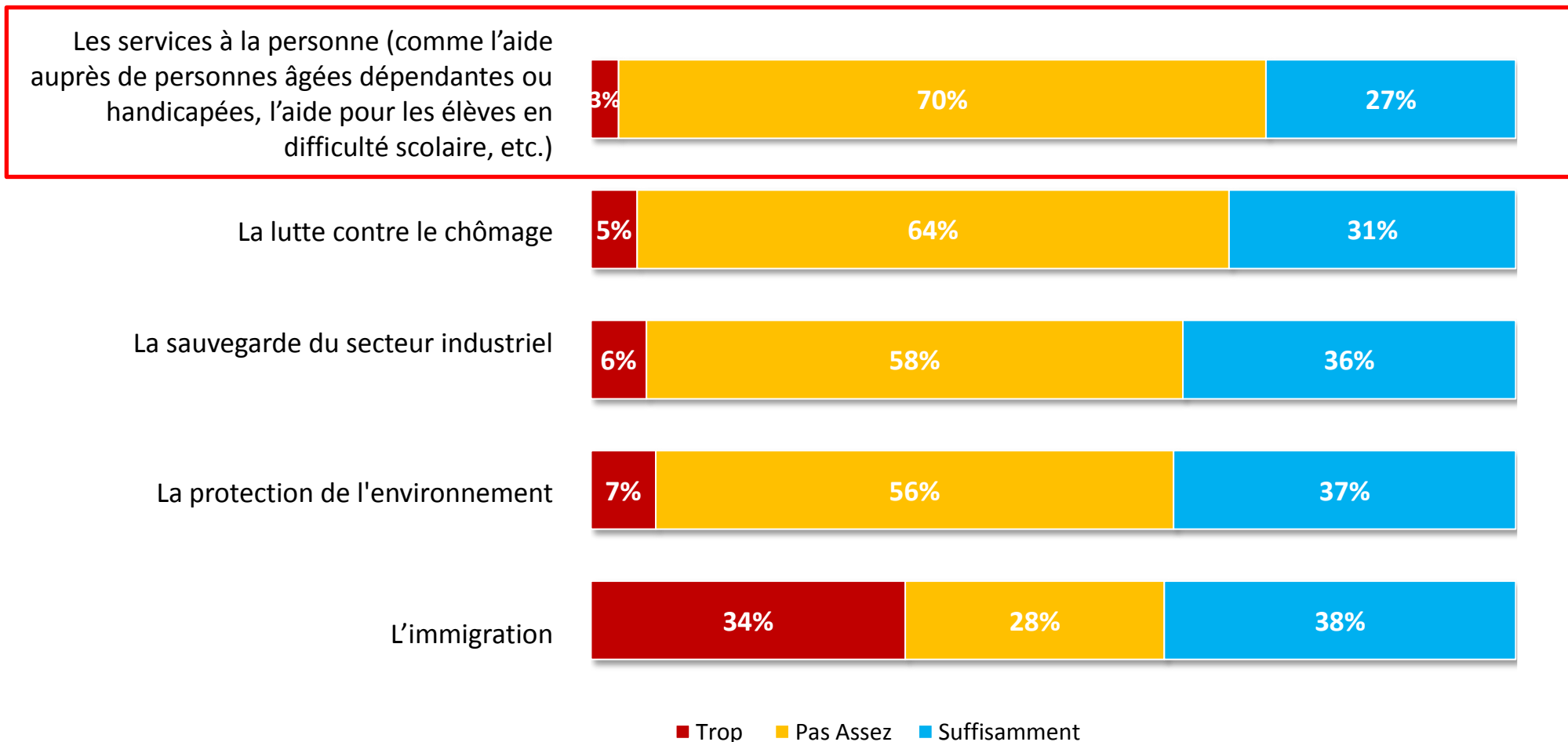
Echantillon Echantillon de **934** personnes, représentatif de la population française âgée de 18 ans et plus.

La représentativité de l'échantillon a été assurée par la méthode des quotas (sexe, âge, profession de l'interviewé(e)) après stratification par région et catégorie d'agglomération.

Mode de recueil Les interviews ont eu lieu par questionnaire auto-administré en ligne (CAWI - Computer Assisted Web Interviewing).

Dates de terrain Du 8 au 12 mars 2012

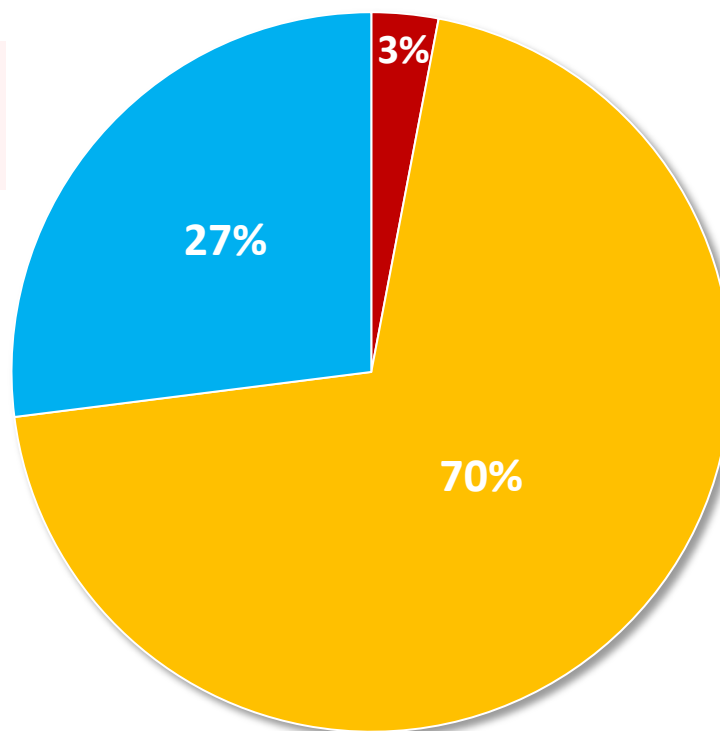
Question : D'une manière générale, estimez-vous que les candidats à l'élection présidentielle abordent trop, pas assez ou suffisamment chacun des thèmes suivants ?



Question : D'une manière générale, estimez-vous que les candidats à l'élection présidentielle abordent trop, pas assez ou suffisamment chacun des thèmes suivants ?

Les services à la personne (comme l'aide auprès de personnes âgées dépendantes ou handicapées, l'aide pour les élèves en difficulté scolaire, etc.)

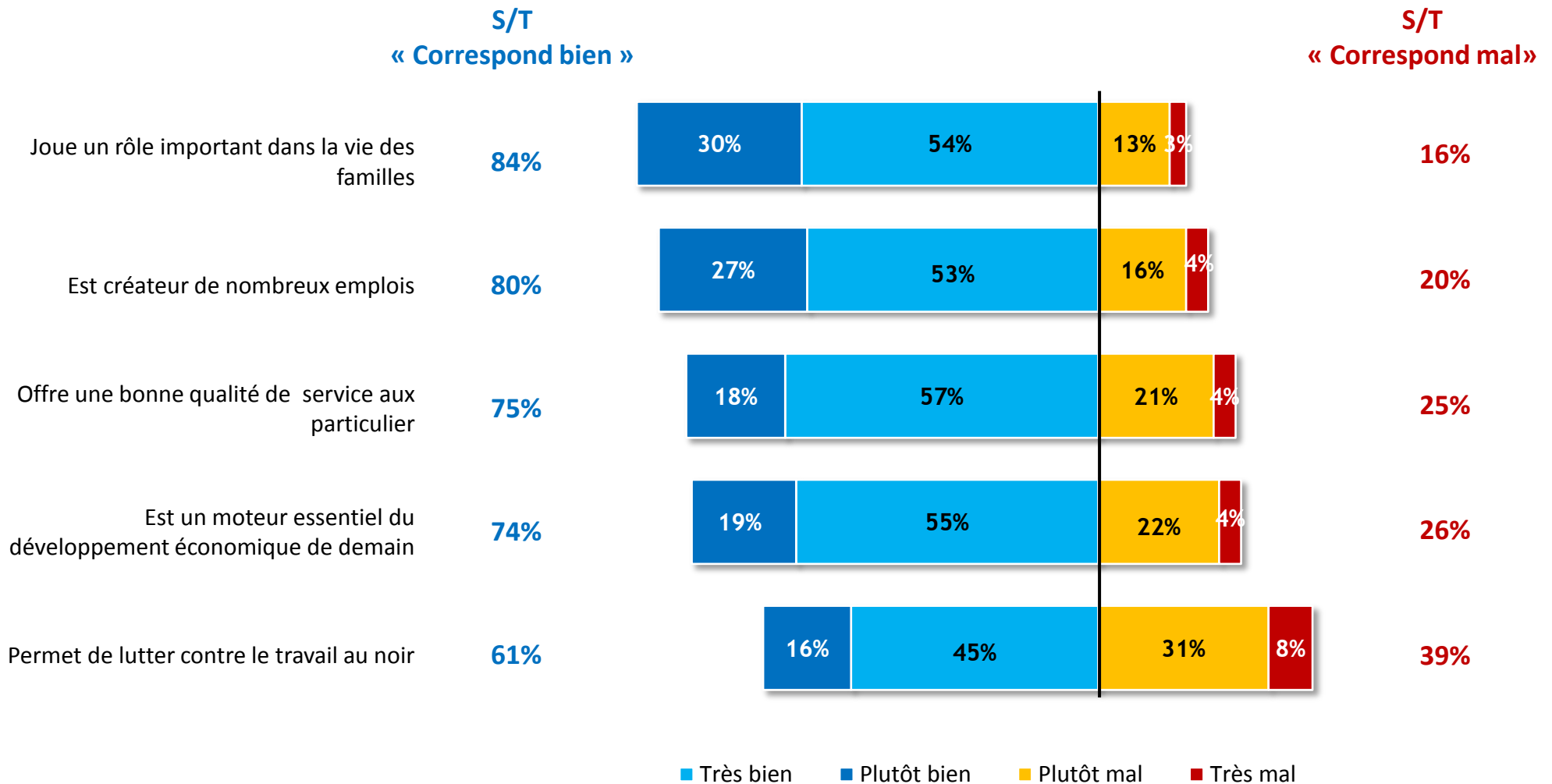
- ▲ 18 à 24 ans : 35%
- ▲ Agriculteurs, artisans et commerçants : 35%
- ▲ Indépendants : 34%
- ▲ Droite : 36%



- ▲ 35 à 49 ans : 78%
- ▲ Employés : 75%
- ▲ Salariés du secteur public : 76%

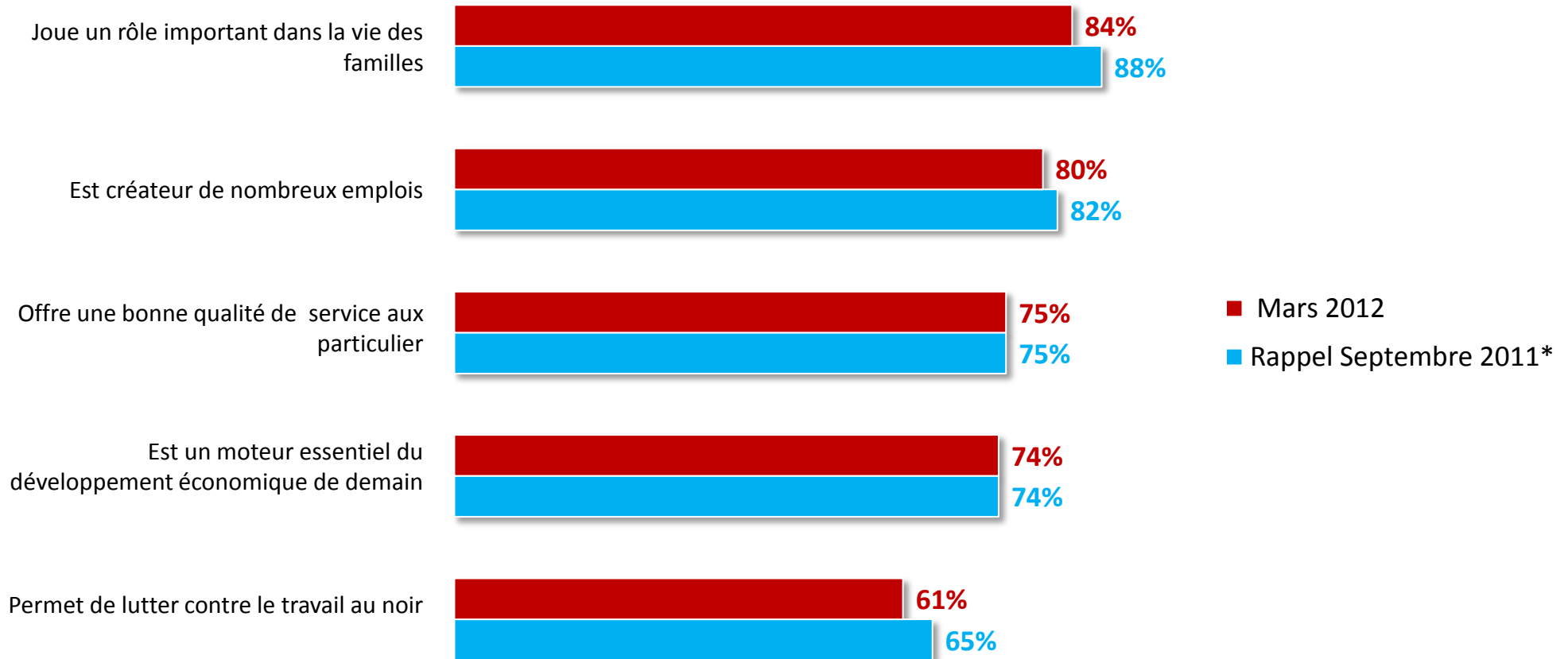
■ Trop ■ Pas Assez ■ Suffisamment

Question : Pour chacun des qualificatifs suivants, estimez-vous qu'il correspond très bien, plutôt bien, plutôt mal ou très mal au secteur des services à la personne? Le secteur des services à la personne...



Question : Pour chacun des qualificatifs suivants, estimez-vous qu'il correspond très bien, plutôt bien, plutôt mal ou très mal au secteur des services à la personne? Le secteur des services à la personne...

- Récapitulatif : Total correspond bien -



*Enquête Harris Interactive réalisée en ligne du 28 septembre au 5 octobre 2011 auprès d'un échantillon de 1250 individus représentatifs de la population française âgée de 18 ans et plus, à partir de l'access panel Harris Interactive.